

Instrucciones para inscribirse a un curso online EEAM



60 DÍAS PARA CURSARLOS



PARA DEPORTISTAS



SIN TUTOR (AUTOFORMATIVOS)



NECESARIO FLASH PLAYER



PAGO CON TARJETA

CURSOS AUTOFORMACIÓN EEAM-FEDME

La Escuela Española de Alta Montaña de la Federación Española de Deportes de Montaña y Escalada pone a disposición de los deportistas una colección de cursos online sobre aspectos relacionados con las actividades en el medio natural.

- Curso básico de gestión del riesgo
- Curso de responsabilidad civil
- Curso de responsabilidad civil II: Estudio de casos
- Curso de introducción a la meteorología de montaña
- Curso de introducción a la meteorología de montaña II
- Curso de nivometeorología
- Curso de aludes y gestión del peligro
- Curso de carreras por montaña y medioambiente
- Curso de promoción y organización de carreras por montaña

La gestión de los cursos es autónoma y se desarrolla en el e-campus EEAM, plataforma de enseñanza online de la Escuela. Dentro de cada curso viene la información necesaria para poder realizarlos de manera autónoma y sin complicaciones. Aun así, si surgen dudas durante el proceso de aprendizaje o previas a la realización del curso, a través de los medios de comunicación de la Escuela Española de Alta Montaña se pueden resolver todas las dudas que surjan.

PROCEDIMIENTO DE INSCRIPCIÓN

Paso 1: Acceder a la App Paso a Paso FEDME (Descargable para IOS y Android)

Paso a paso FEDME



Contacto del desarrollador ▾

Puede que también te guste... →

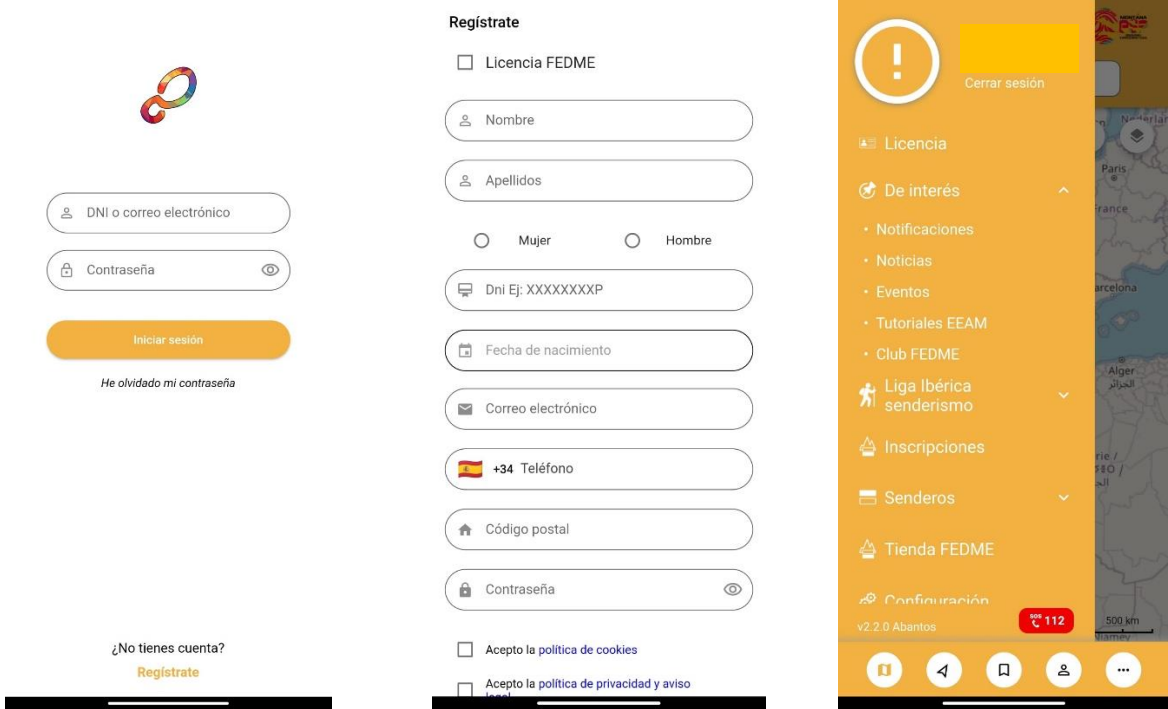


Abdomen 6 pack en 30 días
Leap Fitness Group
4.9 ★

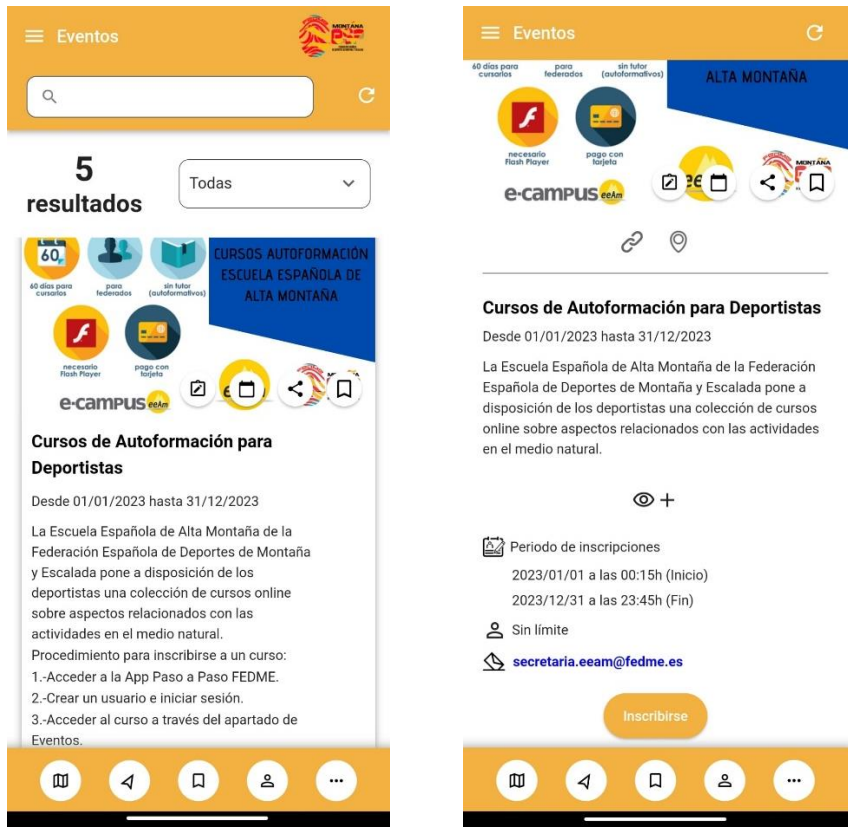


Ejercicios en casa: Sin equipo
Leap Fitness Group
4.9 ★

Paso 2: Crear un usuario e iniciar sesión.




Paso 3: Entrar al apartado “Eventos” del menú y seleccionar el evento “Cursos de Autoformación para Deportistas”.



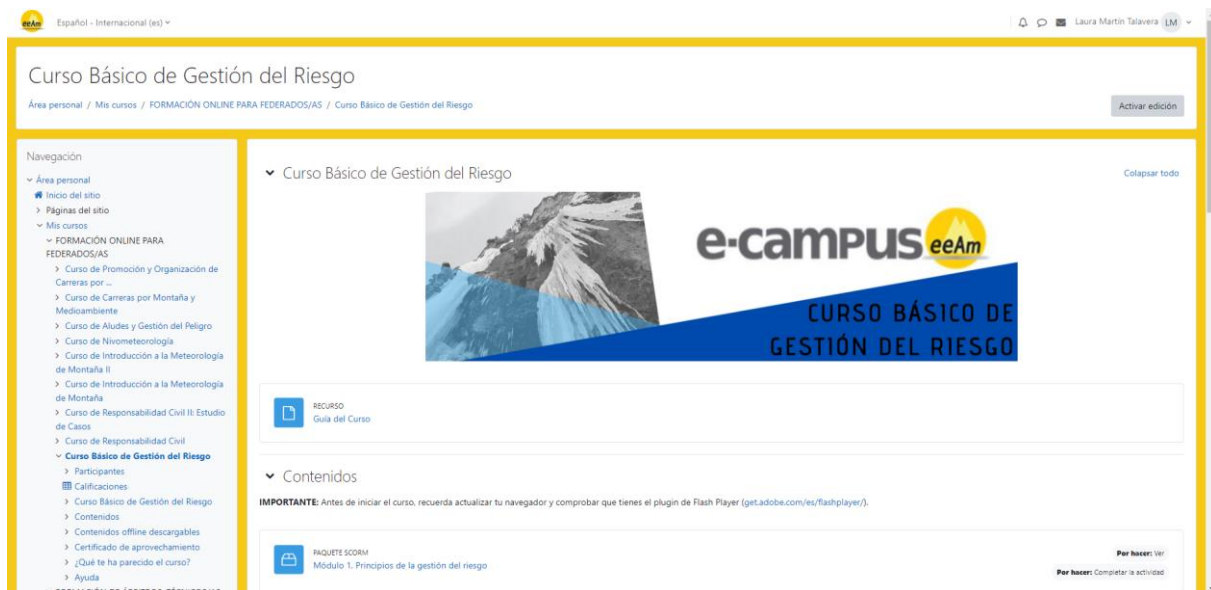
Paso 4: Realizar la inscripción, seleccionar el curso en el que se está interesado y realizar el pago de las tasas del curso.

Paso 5: Enviar un correo electrónico a la dirección secretaria.eeam@fedme.es informando sobre la inscripción al curso.

Paso 6: La Escuela Española de Alta Montaña te matriculará en el curso y te facilitará el usuario y la clave de acceso a la plataforma moodle para poder realizarlo. El acceso a la plataforma es: <https://ecampuseeam.es/moodle/>



Paso 7: ¡Momento de realizar el curso de manera autónoma!



REQUISITOS TÉCNICOS

Para acceder a e-campus se necesita un ordenador con conexión a Internet de banda ancha de 3MB (recomendada). Y un software con:

- Navegador Firefox actualizado (es importante no tener bloqueadas las ventanas emergentes, para visualizar los cursos).
- Java (última versión).
- Adobe Acrobat Reader (última versión).
- Hardware
- Elementos multimedia (Tarjeta de sonido, altavoces).
- Resolución de pantalla recomendada: 1024 x 768.